



630102, г. Новосибирск, ул. Восход, 20  
тел.: (383) 254-04-07  
тел./факс: 254-04-06  
e-mail: lideraudit@mbit.ru; www.lideraudit.ru  
630077, г. Новосибирск, ул. Вертковская, 22  
тел.: (383) 346-40-11, 254-04-02  
тел./факс: 254-04-03, 254-04-05

Исх. № 29 от «24» марта 2011г.

## **АУДИТОРСКОЕ ЗАКЛЮЧЕНИЕ**

**ООО «ЛИДЕР АУДИТ»**

**о бухгалтерской (финансовой) отчетности**

**ОАО «Советская Сибирь»**

**за период с 01.01.2010г. по 31.12.2010г.**

г. Новосибирск  
2011

**АДРЕСАТ:** Акционерам ОАО «Советская Сибирь»

### **I. СВЕДЕНИЯ ОБ АУДИРУЕМОМ ЛИЦЕ:**

**Наименование:** Открытое Акционерное Общество «Советская Сибирь» (ОАО «Советская Сибирь»)

**Место нахождения:** 630048, РФ, Новосибирская область, г. Новосибирск, ул. Немировича-Данченко, 104.

**Государственная регистрация:** Свидетельство 54 001378199 от 22 ноября 2004 г. о внесении записи в Единый государственный реестр юридических лиц о создании юридического лица

### **II. СВЕДЕНИЯ ОБ АУДИТОРЕ:**

**Наименование:** Общество с ограниченной ответственностью «ЛИДЕР АУДИТ».

**Место нахождения:** РФ, 630077, Новосибирск, ул. Вертковская, 22.

**Государственная регистрация:** Зарегистрировано Мэрией города Новосибирска 04.09.1997г. за № 323;  
Свидетельство о внесении записи в ЕГРЮЛ о юридическом лице, зарегистрированном до 01.07.2002г., № 1025401506624 от 28.12.2002г., выдано Инспекцией МНС России по Ленинскому району г. Новосибирска.

**Сведения о членстве в саморегулируемой организации:** СРО Некоммерческое партнерство Московская Аудиторская Палата, ОРНЗ 10203002313

Мы провели аудит прилагаемой бухгалтерской отчетности ОАО «Советская Сибирь» по состоянию на 31 декабря 2010 года, состоящей из:

- бухгалтерского баланса (форма №1);
- отчета о прибылях и убытках (форма №2);
- приложений к бухгалтерскому балансу (формы 3, 4, 5, пояснительная записка к балансу).

Условия аудиторского задания в части ответственности руководства аудируемого лица за бухгалтерскую отчетность соответствуют требованиям правил отчетности.

Помимо аудита бухгалтерской отчетности нормативные правовые акты не предусматривают нашу обязанность провести дополнительные процедуры в отношении бухгалтерской отчетности ОАО «Советская Сибирь» по состоянию на 31 декабря 2010 года.

### **III. ОТВЕТСТВЕННОСТЬ АУДИРУЕМОГО ЛИЦА ЗА БУХГАЛТЕРСКУЮ ОТЧЕТНОСТЬ**

Руководство аудируемого лица несет ответственность за составление и достоверность указанной бухгалтерской отчетности в соответствии с установленными правилами составления бухгалтерской отчетности и за систему внутреннего контроля, необходимую для составления бухгалтерской отчетности, не содержащей существенных искажений вследствие недобросовестных действий или ошибок.

---

Аудиторское заключение ООО «ЛИДЕР АУДИТ» о бухгалтерской (финансовой) отчетности ОАО «Советская Сибирь» за период с 01.01.2010 г. по 31.12.2010 г.

#### IV. ОТВЕТСТВЕННОСТЬ АУДИТОРА

Наша ответственность заключается в выражении мнения о достоверности бухгалтерской отчетности на основе проведенного нами аудита. Мы проводили аудит в соответствии с федеральными стандартами аудиторской деятельности. Данные стандарты требуют соблюдения применимых этических норм, а также планирования и проведения аудита таким образом, чтобы получить достаточную уверенность в том, что бухгалтерская отчетность не содержит существенных искажений.

Аудит проводился на выборочной основе и включал проведение аудиторских процедур, направленных на получение аудиторских доказательств, подтверждающих числовые показатели в бухгалтерской отчетности и раскрытие в ней информации. Выбор аудиторских процедур является предметом нашего суждения, которое основывается на оценке риска существенных искажений, допущенных вследствие недобросовестных действий или ошибок.

В процессе оценки данного риска нами рассмотрена система внутреннего контроля, обеспечивающая составление и достоверность бухгалтерской отчетности, с целью выбора соответствующих аудиторских процедур, но не с целью выражения мнения об эффективности системы внутреннего контроля.

Аудит также включал оценку надлежащего характера применяемой учетной политики и обоснованности оценочных показателей, полученных руководством аудируемого лица, а также оценку представления бухгалтерской отчетности в целом.

Мы полагаем, что полученные в ходе аудита аудиторские доказательства дают достаточные основания для выражения мнения о достоверности бухгалтерской отчетности.

#### V. МНЕНИЕ

По нашему мнению, бухгалтерская отчетность отражает достоверно во всех существенных отношениях финансовое положение ОАО «Советская Сибирь» по состоянию на 31 декабря 2010 года, результаты его финансово-хозяйственной деятельности и движение денежных средств за 2010 год в соответствии с установленными правилами составления бухгалтерской отчетности.


#### VI. ПРОЧИЕ СВЕДЕНИЯ

Не изменяя мнения о достоверности бухгалтерской отчетности, мы обращаем внимание на следующую информацию, отраженную в пояснительной записке: на забалансовом учете и по строке 961 бухгалтерского баланса ОАО «Советская Сибирь» отражена стоимость объектов гражданской обороны в сумме 2 121 тыс. руб., не включенных в передаточный акт при приватизации предприятия и не переданных на баланс муниципальных органов.

Директор ООО «ЛИДЕР АУДИТ»

Е.Н.Алабужева

«24» марта 2011 г.



**Бухгалтерский баланс**  
на 01 января 20 11г.

Форма № 1 по ОКУД

Дата (год, месяц, число)

Организация ОАО "Советская Сибирь" по ОКПО

Идентификационный номер налогоплательщика \_\_\_\_\_ ИНН

Вид деятельности издательско-полиграфическая по ОКВЭД

Организационно-правовая форма / форма собственности \_\_\_\_\_ по ОКОПФ/ОКФС

открытое акционерное общество/ федеральная \_\_\_\_\_ по ОКЕИ

Единица измерения: тыс. руб.

Местонахождение (адрес) 630048, г.Новосибирск, ул.Немировича-Данченко, 104

Коды		
0710001		
2011	3	21
5905214		
5403173213		
22.2		
47		12
384/385		

Дата утверждения

Дата отправки (принятия)

Актив	Код по-казателя	На начало отчетного года	На конец отчетного периода
1	2	3	4
<b>I. ВНЕОБОРОТНЫЕ АКТИВЫ</b>			
Основные средства	120	565 586	525 772
Незавершенное строительство	130	8 424	2 038
Долгосрочные финансовые вложения	140	-	7 390
Отложенные налоговые активы	145	4 457	6 845
Итого по разделу I	190	<b>578 467</b>	<b>542 045</b>
<b>II. ОБОРОТНЫЕ АКТИВЫ</b>			
Запасы	210	<b>57 662</b>	<b>63 763</b>
в том числе:			
сырье, материалы и другие аналогичные ценности	211	51 411	58 610
затраты в незавершенном производстве	213	595	92
готовая продукция и товары для перепродажи	214	1 892	1 347
товары отгруженные	215	-	-
расходы будущих периодов	216	3 764	3 714
Налог на добавленную стоимость по приобретенным ценностям	220	<b>1 028</b>	<b>204</b>
Дебиторская задолженность (платежи по которой ожидаются в течение 12 месяцев после отчетной даты)	240	<b>182 970</b>	<b>185 435</b>
в том числе покупатели и заказчики	241	127 193	129 534
Краткосрочные финансовые вложения	250	<b>5 000</b>	<b>71 675</b>
Денежные средства	260	<b>14 809</b>	<b>623</b>
Итого по разделу II	290	<b>261 469</b>	<b>321 700</b>
<b>БАЛАНС</b>	300	<b>839 936</b>	<b>863 745</b>

Пассив	Код показателя	На начало отчетного периода	На конец отчетного периода
1	2	3	4
<b>III. КАПИТАЛ И РЕЗЕРВЫ</b>			
Уставный капитал	410	177 005	177 005
Добавочный капитал	420	308 157	308 157
Резервный капитал	430	8 850	8 850
в т.ч. резервы, образованные в соответствии с законодательством	431	8 850	8 850
Нераспределенная прибыль (непокрытый убыток)	470	274 270	313 842
<b>Итого по разделу III</b>	<b>490</b>	<b>768 282</b>	<b>807 854</b>
<b>IV. ДОЛГОСРОЧНЫЕ ОБЯЗАТЕЛЬСТВА</b>			
Займы и кредиты	510	24 791	-
Отложенные налоговые обязательства	515	135	128
<b>Итого по разделу IV</b>	<b>590</b>	<b>24 926</b>	<b>128</b>
<b>V. КРАТКОСРОЧНЫЕ ОБЯЗАТЕЛЬСТВА</b>			
Займы и кредиты	610	-	7 682
Кредиторская задолженность	620	46 728	48 081
в том числе:			
поставщики и подрядчики	621	15 366	24 019
задолженность перед персоналом организации	622	5 725	4 818
задолженность перед государственными внебюджетными фондами	623	1 398	1 697
задолженность по налогам и сборам	624	11 080	8 582
прочие кредиторы	625	13 159	8 965
Задолженность перед участниками (учредителями) по выплате доходов	660	-	-
Прочие краткосрочные обязательства	660	-	-
<b>Итого по разделу V</b>	<b>690</b>	<b>46 728</b>	<b>55 763</b>
<b>БАЛАНС</b>	<b>700</b>	<b>839 936</b>	<b>863 745</b>
<b>СПРАВКА о наличии ценностей, учитываемых на забалансовых счетах</b>			
Арендованные основные средства	910	320 118	178 327
в том числе по лизингу	911	264 961	124 370
Товарно-материальные ценности, принятые на ответственное хранение	920	299	299
Списанная в убыток задолженность неплатежеспособных дебиторов	940	18 634	17 674
Обеспечения обязательств и платежей полученные	950	7 625	19 026
Обеспечения обязательств и платежей выданные	960	75 259	75 259
Объекты ГО и ЧС, не включенные в состав приватизируемого имущества	961	2 121	2 121
Износ жилищного фонда	970	-	-

Отчет о прибылях  
за \_\_\_\_\_ год

Организация ОАО "Советская Сибирь"  
Идентификационный номер налогоплательщика  
Вид деятельности Издательско-полиграфическая  
Организационно-правовая форма / форма собственности  
Единица измерения: тыс.руб

Показатель	
наименование	
1	
<b>Доходы и расходы по обычным видам</b>	
Выручка (нетто) от продажи товаров, продукции, услуг (за минусом налога на добавленную стоимость, акцизов и аналогичных обязательных платежей)	услуг, продукции товаров
Себестоимость проданных товаров, продукции, работ, услуг, в т.ч.	услуг, продукции товаров
Валовая прибыль, в т.ч.	услуг, продукции товаров
Коммерческие расходы	
Управленческие расходы	
Прибыль (убыток) от продаж, в т.ч.	услуг, продукции товаров
<b>Прочие доходы и расходы</b>	
Проценты к получению	
Проценты к уплате	
Доходы от участия в других организациях	
Прочие доходы	
Прочие расходы	
<b>Прибыль (убыток) до налогообложения</b>	
Отложенные налоговые активы	
Отложенные налоговые обязательства	
Текущий налог на прибыль	
Доначислен налог на прибыль по акту выездной проверки	
Штрафные санкции по налогам по акту выездной проверки	
Донач. налог на прибыль по уточненной декларации	
<b>Чистая прибыль (убыток) отчетного периода</b>	
<b>СПРАВОЧНО.</b>	
Постоянные налоговые обязательства	
Постоянные налоговые активы	
Разводненная прибыль (убыток) на акцию	



Корягин В.А.  
(расшифровка подписи)

Главный бухгалтер

*(подпись)*  
(подпись)

Ухова И.Н.  
(расшифровка подписи)

« 21 » марта 2011 г.

Отчет о прибылях и убытках  
за \_\_\_\_\_ год 20 10

Форма № 2 по ОКУД

Дата (год, месяц, число)

Организация ОАО "Советская Сибирь " по ОКПО

Идентификационный номер налогоплательщика \_\_\_\_\_ ИНН

Вид деятельности Издательско-полиграфическая по ОКВЭД

Организационно-правовая форма / форма собственности Государственная по ОКОПФ/ОКФС

Единица измерения: тыс.руб по ОКЕИ

Коды		
0710002		
2011	3	21
5905214		
5403173213		
22.2		
47	12	
384/385		

Показатель		За отчетный период	За аналогичный период предыдущего года
наименование	код		
1	2	3	4
<b>Доходы и расходы по обычным видам деятельности</b>			
Выручка (нетто) от продажи товаров, продукции, работ, услуг (за минусом налога на добавленную стоимость, акцизов и аналогичных обязательных платежей), в т.ч.	010	860 201	840 909
услуг, продукции	011	795 933	789 956
товаров	012	64 268	50 953
Себестоимость проданных товаров, продукции, работ, услуг, в т.ч.	020	(681 368)	(719 963)
услуг, продукции	021	(624 428)	(674 662)
товаров	022	(56 940)	(45 301)
Валовая прибыль, в т.ч.	025	178 833	120 946
услуг, продукции	026	171 505	115 294
товаров	027	7 328	5 652
Коммерческие расходы	030	-	-
Управленческие расходы	040	(127 518)	(121 103)
Прибыль (убыток) от продаж, в т.ч.	050	51 315	(157)
услуг, продукции	051	43 987	(5 809)
товаров	052	7 328	5 652
<b>Прочие доходы и расходы</b>			
Проценты к получению	060	2 776	602
Проценты к уплате	070	(980)	(4 554)
Доходы от участия в других организациях	090	-	-
Прочие доходы	100	27 914	20 012
Прочие расходы	120	(29 145)	(23 371)
<b>Прибыль (убыток) до налогообложения</b>	140	51 880	(7 468)
Отложенные налоговые активы	141	2 388	2 228
Отложенные налоговые обязательства	142	7	-
Текущий налог на прибыль	150	(13 539)	(900)
Доначислен налог на прибыль по акту выездной налоговой пров.	151	(793)	-
Штрафные санкции по налогам по акту выездной налоговой пров.	152	(356)	-
Донач. налог на прибыль по уточненной декларации за 2009 год	153	(15)	-
<b>Чистая прибыль (убыток) отчетного периода</b>	190	39 572	(6 140)
СПРАВОЧНО.			
Постоянные налоговые обязательства	200	1 157	1 410
Постоянные налоговые активы	201	(389)	(1 244)
Разводненная прибыль (убыток) на акцию	202	-	-

**Расшифровка отдельных прибылей и убытков**

Показатель		За отчетный период		За аналогичный период предыдущего года	
наименование	код	прибыль	убыток	прибыль	убыток
1	2	3	4	5	6
Штрафы, пени и неустойки, признанные или по которым получены решения суда (арбитражного суда) об их взыскании	210	16	106	1 884	299
Прибыль (убыток) прошлых лет	220	-	363	-	33
Возмещение убытков, причиненных неисполнением или ненадлежащим исполнением обязательств	230	12	-	-	1
Курсовые разницы по операциям в иностранной валюте	240	5 061	3 347	6 582	9 939
Списание дебиторских и кредиторских задолженностей, по которым истек срок исковой давности	260	544	1 544	285	1 446

Руководитель Корягин В.А.  
(расшифровка подписи)

« 21 \_\_\_\_\_ 11 г.

Главный бухгалтер Ухова И.Н.  
(расшифровка подписи)

Отчет об изменен  
за \_\_\_\_\_ год

Организация ОАО "Советск  
Идентификационный номер налогоплательца \_\_\_\_\_  
Вид деятельности издательско-п  
Организационно-правовая форма / форма с  
открытое акционерное общество / федераль  
Единица измерения: тыс. руб.

I. И:

Показатель	код
наименование	код
1	2
Остаток на 31 декабря года, предшествующего предыдущему 2009 г. (предыдущий год)	010
Изменения в учетной политике	011
Остаток на 1 января предыдущего 2009 года	012
Чистая прибыль	013
Дивиденды	014
Отчисления в резервный фонд	015
Использование прибыли прошлых лет на социальные выплаты	016
Остаток на 31 декабря предыдущего 2009 года 2010 г. (отчетный год)	018
Изменения в учетной политике	097
Остаток на 1 января отчетного года	100
Чистая прибыль	102
Дивиденды	103
Использование прибыли прошлых лет на социальные выплаты	105
Отчисления в резервный фонд	110
Остаток на 31 декабря отчетного 2010 года	140

Показатель
наименование
1
Резервы, образованные в соответствии с законодательством: резервный фонд (наименование резерва)
данные предыдущего года
данные отчетного года

**Отчет об изменениях капитала**  
за \_\_\_\_\_ год **20 10** г.

Форма № 3 по ОКУД

Дата (год, месяц, число)

Организация ОАО "Советская Сибирь" по ОКПО

Идентификационный номер налогоплательщика \_\_\_\_\_ ИНН

Вид деятельности издательско-полиграфическая по ОКВЭД

Организационно-правовая форма / форма собственности \_\_\_\_\_

открытое акционерное общество / федеральная по ОКОПФ/ОКФС

Единица измерения: тыс. руб. по ОКЕИ

Коды		
0710003		
2011	03	21
5403173213		
22.2		
47	12	
384/385		

**I. Изменения капитала**

Показатель		Уставный капитал	Добавочный капитал	Резервный капитал	Нераспределенная прибыль (непокрытый убыток)	Итого
наименование	код					
1	2	3	4	5	6	7
Остаток на 31 декабря года, предшествующего предыдущему 2009 г. (предыдущий год)	010	177 005	308 157	8 397	264 949	758 508
Изменения в учетной политике	011	x	x	x	(419)	(419)
Остаток на 1 января предыдущего 2009 года	012	177 005	308 157	8 397	264 530	758 089
Чистая прибыль	013	x	x	x	(6 140)	(6 140)
Дивиденды	014	x	x	x	18 079	18 079
Отчисления в резервный фонд	015	x	x	453	(453)	-
Использование прибыли прошлых лет на социальные выплаты	016	x	x	x	(1 746)	(1 746)
Остаток на 31 декабря Предыдущего 2009 года	018	177 005	308 157	8 850	274 270	768 282
2010 г. (отчетный год)						
Изменения в учетной политике	097	x	x	x	x	-
Остаток на 1 января отчетного года	100	177 005	308 157	8 850	274 270	768 282
Чистая прибыль	102	x	x	x	39 572	39 572
Дивиденды	103	x	x	x	x	-
Использование прибыли прошлых лет на социальные выплаты	105	x	x	x		
Отчисления в резервный фонд	110	x	x	x	x	-
Остаток на 31 декабря отчетного 2010 года	140	177 005	308 157	8 850	313 842	807 854


**II. Резервы**


Показатель		Остаток	Поступило	Использовано	Остаток
наименование	код				
1	2	3	4	5	6
<b>Резервы, образованные в соответствии с законодательством:</b>					
<b>резервный фонд</b>					
<i>(наименование резерва)</i>					
данные предыдущего года	150	8 397	453	-	8 850
данные отчетного года	151	8 850	-	-	8850



**Справки**

Показатель		Остаток на начало отчетного года		Остаток на конец отчетного периода	
наименование	код				
1	2	3		4	
1) Чистые активы	200	768 282		807 854	
		Из бюджета		Из внебюджетных фондов	
		за отчетный год	за предыдущий год	за отчетный год	за предыдущий год
		3	4	5	6
2) Получено на капитальные вложения во внеоборотные активы	220	-	-	-	-
в том числе:					
погашение процентов по кредиту	221	-	-	-	-

Руководитель  Корягин В.А.  
(подпись) (расшифровка подписи)

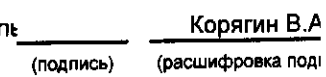
Главный бухгалтер  Ухова И.Н.  
(подпись) (расшифровка подписи)

« 21 » марта 2011 г.

Организация **ОАО «Советская Сибирь»**  
Идентификационный номер налогоплательщика \_\_\_\_\_  
Вид деятельности издательско-полиграфическая  
Организационно-правовая форма / форма собственности открытое акционерное общество / федеральное государственное унитарное предприятие  
Единица измерения: тыс. руб.

Показатель	наименование
1	
<b>Остаток денежных средств на начало отчетного года</b>	
<b>Движение денежных средств по текущей деятельности</b>	
Средства, полученные от покупателей и заказчиков	
Прочие доходы	
Денежные средства, направленные:	
на оплату приобретенных товаров, сырья и иных оборотных активов	
на оплату труда	
на выплату дивидендов, процентов	
на расчеты по налогам и сборам	
на прочие расходы	
Чистые денежные средства от текущей деятельности	
<b>Движение денежных средств по инвестиционной деятельности</b>	
Выручка от продажи объектов основных средств и иных внеоборотных активов	
Полученные проценты	
Поступления от погашения займов, предоставленных другим организациями	
Приобретение объектов основных средств и иных внеоборотных активов	
Займы, предоставленные другим организациями	
Погашение займов и кредитов	
Чистые денежные средства от инвестиционной деятельности	
<b>Движение денежных средств по финансовой деятельности</b>	
Поступления от займов и кредитов, полученных от других организаций	
Погашение займов и кредитов (без погашения процентов)	
Погашение обязательств по финансовым операциям	
Чистые денежные средства от финансовой деятельности	
Изменение (увеличение (уменьшение) дебиторской (кредиторской) задолженности и их эквивалентов	
<b>Остаток денежных средств на конец отчетного периода</b>	
в том числе: влияние изменений курса валют по отношению к рублю	



Руководитель  Корягин В.А.  
(подпись) (расшифровка подписи)

21 марта 2011 г.

**Отчет о движении денежных средств**

за 2010 год

Форма № 4 по ОКУД

Дата (год, месяц, число)

Организация ОАО «Советская Сибирь» по ОКПО

Идентификационный номер налогоплательщика \_\_\_\_\_ ИНН

Вид деятельности издательско-полиграфическая по ОКВЭД


Организационно-правовая форма / форма собственн. \_\_\_\_\_

открытое акционерное общество / федеральная то ОКОПФ/ОКФС

Единица измерения: тыс. руб. по ОКЕИ

Коды		
0710004		
2011	03	21
05905214		
005403173213		
22.1		
47	12	
384/385		

Показатель		За отчетный год	За аналогичный период предыдущего года
наименование	код		
1	2	3	4
<b>Остаток денежных средств на начало отчетного года</b>	010	<b>14 809</b>	<b>11 859</b>
<b>Движение денежных средств по текущей деятельности</b>			
Средства, полученные от покупателей, заказчиков	020	<b>1 007 591</b>	<b>996 084</b>
Прочие доходы	040	<b>497</b>	<b>2 389</b>
Денежные средства, направленные:	100	<b>(859 285)</b>	<b>(914 350)</b>
на оплату приобретенных товаров, услуг, сырья и иных оборотных активов	150	(614 583)	(681 544)
на оплату труда	160	(111 748)	(113 691)
на выплату дивидендов, процентов	170	(981)	(4 539)
на расчеты по налогам и сборам	180	(122 248)	(109 456)
на прочие расходы	190	(9 725)	(5 120)
Чистые денежные средства от текущей деятельности	200	<b>148 803</b>	<b>84 123</b>
<b>Движение денежных средств по инвестиционной деятельности</b>			
Выручка от продажи объектов основных средств и иных внеоборотных активов	210	1 183	109
Полученные проценты	240	2 774	-
Поступления от погашения займов, предоставленных другим организациям	250	4 000	-
Приобретение объектов основных средств, доходных вложений в материальные ценности и нематериальных активов	290	(7 595)	(6 125)
Займы, предоставленные другим организациям	310	(8 390)	(5 000)
Погашение займов и кредитов	320	-	-
Чистые денежные средства от инвестиционной деятельности	340	<b>(8 028)</b>	<b>(11 016)</b>
<b>Движение денежных средств по финансовой деятельности</b>			
Поступления от займов и кредитов, предоставленных другими организациями	360	-	-
Погашение займов и кредитов (без процентов)	400	(15 080)	(60 355)
Погашение обязательств по финансовой аренде	410	(70 206)	(9 802)
Чистые денежные средства от финансовой деятельности	430	<b>(85 286)</b>	<b>(70 157)</b>
Снижение (увеличение) денежных средств и их эквивалентов	440	<b>55 489</b>	<b>2 950</b>
Остаток денежных средств на конец отчетного периода	450	<b>70 298</b>	<b>14 809</b>
Изменение влияния изменений курса иностранной валюты по отношению к рублю	460	<b>(215)</b>	<b>137</b>



Руководитель Корягин В.А. Главный бухгалтер Ухова И.Н.  
(подпись) (расшифровка подписи) (подпись) (расшифровка подписи)

21 марта 2011 г.

Приложение к бухгалтерскому балансу

за \_\_\_\_\_ год 20 10 г.

Форма № 5 по ОКУД

Дата (год, месяц, число)

Организация **ОАО "Советская Сибирь"** по ОКПО

Идентификационный номер налогоплательщика \_\_\_\_\_ ИНН

Вид деятельности **издат.полиграфическая** по ОКВЭД

Организационно-правовая форма / форма собственности \_\_\_\_\_

открытое акционерное общество / частная \_\_\_\_\_ по ОКОПФ / ОКФС

Единица измерения: тыс. руб. \_\_\_\_\_ по ОКЕИ

Коды		
0710005		
2011	3	21
5905214		
5403173213		
22.2		
47		12
384/385		

Основные средства

Показатель наименование	код	Наличие на начало отчет- ного года	Поступило	Выбыло	Наличие на конец отчет- ного периода
1	2	3	4	5	6
Здания	121	616 914	7 611	-	624 525
Сооружения и передаточные устройства	122	19 426	8 483	(69)	27 840
Машины и оборудование	123	479 714	2 702	(3141)	479 275
Транспортные средства	124	9 150	157	(839)	8 468
Производственный и хозяйственный инвентарь	125	674		(4)	670
Другие виды основных средств	126	7 543	232	(141)	7 634
Земельные участки и объекты природопользования	127	3 532	-	-	3 532
<b>Итого</b>	<b>128</b>	<b>1 136 953</b>	<b>19 185</b>	<b>(4194)</b>	<b>1 151 944</b>

Показатель наименование	код	На начало отчетного года	На конец отчет- ного периода
1	2	3	4
Амортизация основных средств — всего	140	571 367	626 172
в том числе:			
зданий и сооружений	141	239 154	250 458
машин, оборудования, транспортных средств	142	322 938	364 611
других	143	9 275	11 103
Передано в аренду объектов основных средств — всего	145	264 590	271 362
в том числе:			
здания	146	254 279	261 051
оборудование	147	1 826	1 826
сооружения	148	8 485	8 485
Получено объектов основных средств в аренду — всего	155	320 118	178 327
в том числе: оборудование	156	264 961	124 370
транспортные средства	156	6 060	4 860
земельные участки	156	49 097	49 097
Объекты ГО и ЧС не включенные в состав приватизируемого имущества	156	2 121	2 121
справочно.	код	На начало отчетного года	На конец отчетного периода
	2	3	4
Результат от переоценки объектов основных средств:			
первоначальной (восстановительной) стоимости	171	-	-
амортизации	172	-	-
	код	На начало отчетного года	На конец отчетного периода
	2	3	4
Изменение стоимости объектов основных средств в результате достройки, дооборудования, реконструкции, частичной ликвидации	180	1578	194

Финансовые вложения

Показатель наименование	код	Долгосрочные		Краткосрочные	
		на начало отчет- ного года	на конец отчет- ного периода	на начало отчет- ного года	на конец отчет- ного периода
1	2	3	4	5	6
Предоставленные займы	525	-	7390	5000	2 000
Депозитные вклады	530	-	-	-	69 675
<b>Итого</b>	<b>540</b>	<b>-</b>	<b>7390</b>	<b>5000</b>	<b>71 675</b>

**Дебиторская и кредиторская задолженность**

Показатель		Остаток на начало отчетного года	Остаток на конец отчетного периода
наименование	код		
1	2	3	4
<b>Дебиторская задолженность:</b>			
краткосрочная — всего	620	182 970	185 435
в том числе:			
расчеты с покупателями и заказчиками	621	127 193	129 534
авансы выданные	622	53 233	49 922
прочая	623	2 544	5 979
<b>Итого</b>	<b>640</b>	<b>182 970</b>	<b>185 435</b>
<b>Кредиторская задолженность:</b>			
краткосрочная — всего	650	46 728	55 763
в том числе:			
расчеты с поставщиками и подрядчиками	651	15 366	24 019
авансы полученные	652	12 819	8 572
расчеты по налогам и сборам	653	11 080	8 582
кредиты	654	-	7 682
прочая	656	7 463	6 908
долгосрочная — всего	660	24 926	128
в том числе:			
кредиты	661	24 791	-
отложенные налоговые обязательства	662	135	128
<b>Итого</b>	<b>670</b>	<b>71 654</b>	<b>55 891</b>

**Расходы по обычным видам деятельности (по элементам затрат)**

Показатель		За отчетный год	За предыдущий год
наименование	код		
1	2	3	4
Материальные затраты	710	462 576	486 937
Затраты на оплату труда	720	121 958	123 845
Отчисления на социальные нужды	730	27 456	27 079
Амортизация	740	57 896	59 029
Прочие затраты	750	139 000	144 176
<b>Итого по элементам затрат</b>	<b>760</b>	<b>808 886</b>	<b>841 066</b>
Изменение остатков (прирост [+], уменьшение [-]):			
незавершенного производства	765	-503	-59
расходов будущих периодов	766	-50	-87

**Обеспечения**

Показатель		Остаток на начало отчетного года	Остаток на конец отчетного периода
наименование	код		
1	2	3	4
Имущество, находящееся в залоге	800	7 625	19 026
из него:			
объекты основных средств	803	7 625	19 026
Имущество, переданное в залог	802	75 259	75 259
из него:			
объекты основных средств	803	75 259	75 259

**Государственная помощь**

Показатель		Отчетный период	За аналогичный предыдущего года
наименование	код		
1	2	3	4
Получено в отчетном году бюджетных средств —	910	-	-
в том числе:			
на цели финансирования	911	-	-



Корягин В.А. Главный бухгалтер

Ухова И.Н.

« 21 » марта 20 11 г.

**Пояснительная записка к о**

**Общие**

Юридический адрес ОАО «Совет Данченко, 104.

Уставный капитал ОАО «Советски

Единственным акционером являет

по управлению государственным имущес

ОАО «Советская Сибирь» поставлено

району г. Новосибирска. Предприятию 1

5403173213. Свидетельство о постановке

05.06.2009 г. предприятие поставлено

Межрайонной инспекции ФНС по крупне

546050001.

ОАО «Советская Сибирь» является п

«Советская Сибирь», издательства «Совет

Предприятие применяет общую систему

специальных налоговых режимов.

Исполнительный орган организации:

до 18.02.2009 г. – генеральный директор К

с 19.02.2009 г. - управляющая организация

о передаче полномочий единоличного

управляющей организации ЗАО «Концер

директор Горбенко Александр Николаев

генерального директора Шубин Иван Влад

31.08.2009 г. управляющая организация З

«Российские газеты».

**Краткая характеристика деятельности**

Открытое акционерное общество « комплекс на территории Западной Сибири. оказание услуг по печати газет, журналов, в по предоставлению недвижимого имущества

В представленных далее таблицах о

ОАО «Советская Сибирь».

Выручка ОАО «Советская Сибирь» в 2010 г

39,6 миллиона рублей. Рост выручки в 2010 ;

упаковки из картона и микрофроектона и

Существенное влияние на прибыль компании

держек.

ОАО «Советская Си- бирь»	2004 год	2005 год
Выручка без НДС, млн. рублей	511,31	660,39
Прирост выручки, млн. рублей	139,63	149,08
Прирост, %	37,6%	29,2%

# Пояснительная записка к отчету ОАО «Советская Сибирь» за 2010 год.

## Общие сведения о предприятии

Юридический адрес ОАО «Советская Сибирь» – 630048, г. Новосибирск, ул. Немировича-Данченко, 104.

Уставный капитал ОАО «Советская Сибирь» составляет 177 005 400 руб.

Единственным акционером является Российская Федерация в лице Федерального агентства по управлению государственным имуществом.

ОАО «Советская Сибирь» поставлено на налоговый учет 22.11.04 г. в ИФНС по Кировскому району г. Новосибирска. Предприятию присвоен идентификационный номер налогоплательщика 5403173213. Свидетельство о постановке на налоговый учет выдано 22.11.04 г.

05.06.2009 г. предприятие поставлено на учет в качестве крупнейшего налогоплательщика в Межрайонной инспекции ФНС по крупнейшим налогоплательщикам по НСО с присвоением КПП 546050001.

ОАО «Советская Сибирь» является правопреемником ФГУИПП «Советская Сибирь», ГИПП «Советская Сибирь», издательства «Советская Сибирь».

Предприятие применяет общую систему налогообложения (ОСНО), не имеет налоговых льгот и специальных налоговых режимов.

Исполнительный орган организации:

до 18.02.2009 г. – генеральный директор Корягин Вячеслав Александрович;

с 19.02.2009 г. - управляющая организация ЗАО «Концерн «Российская газета» (согласно Договору о передаче полномочий единоличного исполнительного органа ОАО «Советская Сибирь» управляющей организации ЗАО «Концерн «Российская газета» от 19.02.2009 г.), генеральный директор Горбенко Александр Николаевич, с 01.11.10 г. временно исполняющий обязанности генерального директора Шубин Иван Владимирович.

31.08.2009 г. управляющая организация ЗАО «Концерн «Российская газета» переименована в ЗАО «Российские газеты».

## Краткая характеристика деятельности организации и факторы, влияющие на финансовые результаты

Открытое акционерное общество «Советская Сибирь» - крупнейший полиграфический комплекс на территории Западной Сибири. Основными видами деятельности предприятия является оказание услуг по печати газет, журналов, книг, рекламно-акцидентной продукции, а также услуги по предоставлению недвижимого имущества в аренду.

В представленных далее таблицах отражена информация об экономических показателях ОАО «Советская Сибирь».

Выручка ОАО «Советская Сибирь» в 2010 году составила 860,2 миллиона рублей, чистая прибыль 39,6 миллиона рублей. Рост выручки в 2010 году произошел преимущественно за счет сегмента упаковки из картона и микрофрокартона и торговли бумажной продукцией. Существенное влияние на прибыль компании в 2010 году оказала программа по сокращению издержек.

ОАО «Советская Сибирь»	2004 год	2005 год	2006 год	2007 год	2008 год	2009 год	2010 год
Выручка без НДС, млн. рублей	511,31	660,39	838,15	1 183,01	1 393,92	840,91	860,2
Прирост выручки, млн. рублей	139,63	149,08	177,76	344,86	211	- 553	19,29
Прирост, %	37,6%	29,2%	26,9%	41,1%	17,8%	-39,7%	2,30%

В 2010 году негативными факторами, влияющими на деятельность компании, являлись:

- недостаточный спрос на рынке полиграфических услуг, связанный с сокращением рекламных бюджетов юридическими лицами в 2008-2009 гг.
- ужесточение конкуренции, которая усилилась в связи с сокращением загрузки мощностей типографий, как в связи с падением спроса, так и в связи с появлением новых мощностей, инвестиции в которые были сделаны на растущем рынке.
- рост затрат на материалы.
- существенный рост стоимости электроэнергии, тепла, газа, воды.
- снижение доходов от аренды в связи с сокращением бизнеса арендаторов.

В 2011 году негативными факторами, которые будут влиять на деятельность предприятия будут:

- большое количество избыточных полиграфических мощностей, которое будет приводить к снижению цен;
- падение спроса на газетном и книжном рынке;
- увеличение стоимости материалов, который зачастую будет невозможно «переложить на заказчика». С 1 января 2011 года происходит существенное увеличение стоимости газетной бумаги (17%), газетной краски на 10%;
- увеличение стоимости автомобильной доставки в связи с ростом цена на ГСМ на 20-25%, что приведет к снижению нашей привлекательности для иногородних клиентов;
- увеличение стоимости энергоносителей приведет к росту затратной части на 5-6 миллионов рублей;
- увеличение налоговой нагрузки на ФОТ. В связи с изменением страховых взносов (ЕСН) с 26% до 34 % затраты увеличатся на 12-13 миллионов рублей;
- увеличение налоговой нагрузки на ФОТ приведет к росту стоимости ряда услуг оказываемых малыми предприятиями, например охранные услуги;
- увеличение налоговой нагрузки на ФОТ приведет к тому, что конкурировать с типографиями, которые платят «серые» и «черные» заработные платы будет еще сложнее.

Среди положительных факторов следует отметить сокращение лизинговых платежей в связи с окончанием некоторых контрактов.

В 2010 году объем произведенных ОАО «Советская Сибирь» листооттисков увеличился на 2,6% и составил 1,059 миллиарда. Небольшое падение на газетном и книжном рынке было компенсировано за счет других сегментов рынка.

	2003	2004	2005	2006	2007	2008	2009	2010
газеты млн. 4А2	508,80	646,39	710,52	694,50	749,76	667,62	386,3 0	373, 18
журналы млн. л.отт.	49,55	63,25	51,29	137,80	210,53	336,74	184,2 2	198, 14
книги млн.л.отт	37,56	41,14	36,65	46,09	58,97	49,42	37,59	36, 21
прочие виды	29,48	6,05	6,34	7,84	22,52	54,50	37,88	78, 31
Итого в млн.л.отт.	1 134,2	1403,2	1515,3	1580,7	1791,5	1 775,9	1032,3	1059,0
к предыдущему году.	1,46	1,24	1,08	1,04	1,13	0,99	0,58	1,03

На основном для себя рынке печати газет, предприятие занимает лидирующее положение в отрасли, имея долю около 20% на рынке Западной Сибири.

В 2010 году средняя заработная плата на предприятии увеличилась на 27,32% по сравнению с предыдущим годом. По итогам года она составила 25 572 рублей, что на 41 % превышает среднее значение по Новосибирской области (18083).

	Среднесписочная численность	Средняя з.п.	Прирост средней з.п.	Прирост численности
1999	775	1 638		
2000	712	2 420	47,74%	-8,13%
2001	675	3 728	54,05%	-5,20%
2002	622	5 398	44,80%	-7,85%
2003	600	7 277	34,81%	-3,54%
2004	548	9 061	24,52%	-8,67%
2005	535	11 220	23,83%	-2,37%
2006	568	13 687	21,99%	6,17%
2007	642	18 695	36,59%	13,03%
2008	713	19 398	3,76%	11,06%
2009	515	20 085	3,54%	-27,77%
2010	405	25 572	27,32%	-21,36%

Инвестиционная активность предприятия за последние годы позволила увеличить производительность труда. Однако, существенное падение объемов продаж ухудшило этот показатель в 2009 году. По итогам 2010 года в результате оптимизации численности выручка на 1 сотрудника увеличилась до 2,1 миллиона рублей.

Год	2003	2004	2005	2006	2007	2008	2009	2010
Выручка на 1 человека в тыс.руб.	605	933	1234	1475	1842,7	1955	1636	2123,95

### Характеристика ОС

Наименование статьи	2009 год	2010 год	Изменение (+/-) (увел./уменьш.)
<b>Количественные показатели, характеризующие основные средства</b>			
<b>Остаточная стоимость основных средств</b>	<b>565 586 тыс. руб.</b>	<b>525 772 тыс. руб.</b>	<b>-39 814 тыс. руб.</b>

Сокращение стоимости основных средств связано с тем, что объем введенного в эксплуатацию оборудования был существенно меньше начисленной амортизации. Всего введено в эксплуатацию основных средств в 2010 году на сумму 19 186 тысячи рублей.

	Наименование	Сумма, руб.
1	Склад из металлических конструкций №2	8 484 377,69
2	Склад материалов (холодный) ТСБ "Клещиха"	7 610 688,51
3	Сервер Dell PE R910	504 641,90
4	Приточная установка KORF 9000м3/час 450 Па	355 275,02
5	Захват для рулонов CASCADE 25F-RCF-A06	305 084,75
6	Электроперевозчик поддонов Mitsubishi PBP 20M	220 338,98
7	Автоматическая система пожарной сигнализации	172 330,00
8	Автомобиль МАЗ 630305-240 Н398МУ	156 610,17
9	Модернизация	
9	Система вытяжной вентиляции	156 054,88
10	Пожарная сигнализация(склад №1,2,3)	144 170,37
11	Автоматическая установка пож.сигнализ скл.№4,5,14	121 113,92
12	Сервер ASTRO 3664	83 135,59
13	Автоматические ворота	76 016,95

14	Кондиционер Mitsubishi Electric MS/MU-GA60VB	75 630,93
15	Пожарная сигнализация 1 этаж журнального корпуса	71 062,62
16	пожарная сигнализация 2-ой и цок.этажи типогр корпус	65 520,37
17	Система хранения данных Dell PV124T	64 387,96
18	Анализатор влажности с поверкой MF-50	64 199,15
19	Машина шлифовальная QUICKNICK	63 118,53
20	Кондиционер напольно-потол LESSAR LS/LU-H36TA4	56 930,17
21	Мост откидной стационарный 1500*1800 FT 1518F	54 148,31
22	Пожарная сигнализация(склад №9,10)	43 943,55
23	Компьютер Dell OptiPlex 780 DT C2D E7500	40 906,78
24	Автоматическая установка пож.сигнализ металл/склад	40 869,05
25	Пожарная сигнализация 2 этаж вспомог.корпус	39 424,91
26	Весы эл. Платформенные 4D-P-3-1000	26 440,68
27	пожарная сигнализация 1 этаж типографского корпуса	26 296,98
28	Компрессор В 3800В/100 PLUS СТ4 на 380В	24 050,85
29	Тележка гидравлическая ОК 10 XP	21 186,44
30	Автоматические ворота	13 248,00
31	Весы эл.платформенные 4D-P-3-1000. Индикатор выносной SI4D-A	2 711,86
32	Весы эл.платформенные 4D-P-3-1000 Стойка индикатора	1 694,92
	ИТОГО в 2010 году	19 185 610,79

### *Рентабельность производства*

Наименование статьи	2009 год	2010 год	Изменение (+/-) (увелич./уменьш.)
Рентабельность активов (стр.190 Ф2/стр.700Ф1)*100%	-0,73%	4,58%	+5,31
Рентабельность собственного капитала (стр.190Ф2/стр.490Ф1)*100%	-0,80%	4,90%	+5,70
Рентабельность продаж (стр.190Ф2/стр.010Ф2)*100%	-0,73%	4,60%	+5,33

Увеличение прибыли предприятия связано со следующими факторами:

- снижение лизинговых платежей;
- сокращение численности персонала;

### *Ликвидность, платежеспособность*

Наименование статьи	2009 год	2010 год	Изменение (+/-) (увелич./уменьшение)
К-т текущей ликвидности (290- ст.220/ст.690)(Ф1)	5,57	5,76	0,19
К-т абсолютной ликвидности (ст.250+ст.260/ст.690)(Ф1)	0,42	1,3	0,88
К-т общей платежеспособности (ст.010Ф2/ст.690Ф1)	18	15,43	-2,57



Показатели ликвидности существенно улучшились в связи с ростом собственных оборотных средств.

#### *Финансовое состояние на долгосрочную перспективу*

Финансовое состояние предприятия в настоящее время и на ближайшую перспективу следует признать устойчивым.

#### *Методы оценки и существенные статьи бухгалтерской отчетности*

##### *Метод оценки МПЗ.*

Израсходованные материальные ресурсы (сырье, материалы, топливо и др.), отгруженные товары и готовая продукция отражаются в бухгалтерском учете путем определения фактической себестоимости материально-производственных запасов в момент отпуска (скользящая оценка), в расчет которой включаются количество и стоимость на начало месяца и все поступления до момента отпуска.

Резервы под снижение стоимости материальных ценностей не создавались.

##### *Способ начисления амортизации основных средств.*

Амортизация основных средств в целях бухгалтерского учета начисляется линейным способом, за исключением автотранспорта, по которому амортизация рассчитывается пропорционально пробегу исходя из месячного пробега в километрах и соотношения первоначальной стоимости объекта основных средств и предполагаемого пробега за весь срок полезного использования автотранспортного средства.

##### *Выданные и полученные обеспечения.*

*Выдано* — согласно договору залога недвижимого имущества на сумму 75 259,1 тыс. руб. в обеспечение задолженности по Договору аккредитива № LC/LF-SS/4-2005 от 25.08.05 г. с ОАО «Ханты-Мансийский банк».

##### *Получено:*

— согласно договору залога № 01-10-2009 от 16.10.09 г. печатное оборудование на сумму 7 625 тыс. руб. в обеспечение задолженности по Договору займа № 01-10-2009 от 16.10.09 г.

— согласно договору залога № 342 от 16.04.10 г. оборудование в количестве 101 единицы на сумму 1 101 тыс. руб. в обеспечение обязательств оплаты по договору аренды нежилых помещений № 804 от 24.06.05 г.

— согласно договору залога б/н от 15.11.10 г. печатное оборудование на сумму 7 000 тыс. руб. в обеспечение задолженности по Договору займа б/н от 15.11.10 г.

— согласно договору залога б/н от 21.12.10 г. имущественные права на полиграфическое оборудование на сумму 3 300 тыс. руб. в обеспечение задолженности по Договору займа б/н от 21.12.10 г.

##### *Порядок признания управленческих расходов.*

Управленческие расходы не включаются в себестоимость проданных товаров, услуг, работ.

Накопленные на б/сч 26 управленческие расходы подлежат списанию в полной сумме в отчетном периоде в уменьшение полученных доходов. В соответствии с указанным правилом общая сумма управленческих расходов за 2010 год отражена по строке 040 Отчета о прибылях и убытках.

##### *Срок погашения кредита.*

Предприятие имеет кредитные обязательства по Договору аккредитива № LC/LF-SS/4-2005 от 25.08.05 г. с ОАО «Ханты-Мансийский банк», по состоянию на 31.12.10 г. задолженность составляет 190 400 Евро. Срок погашения кредита — май 2011 года.

##### *Состав прочих доходов и расходов.*

В Отчете о прибылях и убытках (форма-2) указаны:

*Прочие доходы (стр.100):*

- Доходы от реализации основных средств	- 1 124 т.р.
- Доходы от реализации б/у материалов	- 10 129 т.р.
- Доходы по уступке прав требования	- 9 156 т.р.
- Курсовая разница	- 5 604 т.р.
- Списание кредиторской задолженности с истекшим сроком давности	- 544 т.р.
- Прочие доходы	- 1 357 т.р.
Итого:	- 27 914 т.р.

*Прочие расходы (стр.120):*

- Расходы от реализации основных средств	- 843 т.р.
- Расходы от реализации б/у материалов	- 7 816 т.р.
- Расходы по уступке прав требования	- 9 914 т.р.
- Списание дебиторской задолженности с истекшим сроком давности	- 1 544 т.р.
- Курсовая разница	- 3 581 т.р.
- Прочие расходы	- 5 447 т.р.
Итого:	- 29 145 т.р.

***Отступления от правил ведения бухгалтерского учета***

При составлении бухгалтерской отчетности предприятие использует следующее допущение: на забалансовом учете (счет 001) числится стоимость 2-х бомбоубежищ в сумме 2 121 тыс. руб., не включенных в передаточный акт при приватизации предприятия в 2004 г. и не переданных на баланс Муниципальных органов. Данное обстоятельство было указано в пояснительной записке к годовой бухгалтерской отчетности за 2004, 2005, 2006, 2007, 2008 и 2009 годы.

В Балансе (форма-1) указанное имущество отражено по строке 961 «Объекты ГО и ЧС, не включенные в состав приватизируемого имущества».

***Допущения при составлении бухгалтерской отчетности***

При составлении Отчета о движении денежных средств (форма-4) использовано следующее допущение:

по строке 450 «Остаток денежных средств на конец отчетного периода» отражены остатки по депозитным вкладам, расчетных счетах, кассе (всего 70 298 т.р.), тогда как в Балансе (форма-1) по состоянию на 31.12.10 г. остаток по депозитным вкладам в сумме 69 675 т.р. отражен в составе показателя строки 250 «Краткосрочные финансовые вложения», остаток денежных средств на расчетных счетах, кассе в сумме 623 т.р. отражен по строке 260 «Денежные средства».

На начало года в Балансе (форма-1) краткосрочные финансовые вложения в виде остатков по депозитным вкладам в сумме 13 168 т.р. отражены в составе показателя строки 260 «Денежные средства», на конец года данный показатель отражен в составе показателя строки 250 «Краткосрочные финансовые вложения».

***События после отчетной даты***

Согласно приказу № 2-з от 12.01.11 г. на предприятии проведена переоценка группы однородных объектов основных средств: «Здания» по текущей (восстановительной) стоимости по состоянию на 01.01.2011 г. Результаты переоценки приведены в таблице:


Группы основных средств	Данные на конец периода			Кoeffициент переоценки	Данные на конец периода после переоценки		
	Балансовая стоимость	Амортизация	Остаточная стоимость		Восстановительная стоимость	Амортизация	Остаточная стоимость
<b>Здания</b>	<b>624 525 187,52</b>	<b>247 364 885,78</b>	<b>377 160 301,74</b>	<b>1,375</b>	<b>769 943 000,00</b>	<b>294 368 366,52</b>	<b>475 574 633,48</b>
Газетный корпус 1 очереди(1966) КН 54:35:051830:12	35 613 856,15	13 611 397,31	22 002 458,84	1,20	42 717 090,00	16 326 209,71	26 390 880,29
Газетный корпус 2-очередь(1989) КН 54:35:051830:12	70 708 101,00	23 642 436,90	47 065 664,10	1,20	84 810 934,00	28 357 955,13	56 452 978,87
Склад красок газетного корпуса	2 472 000,00	698 066,86	1 773 933,14	1,20	2 966 000,00	837 567,28	2 128 432,72
Гараж на 5 а/машин	2 991 000,00	1 738 291,50	1 252 708,50	1,20	3 589 000,00	2 085 833,57	1 503 166,43
Склад бумаги №1	40 967 644,06	39 632 612,77	1 335 031,29	1,18	48 475 000,00	46 895 323,08	1 579 676,92
Склад бумаги и картона	28 964 000,00	12 030 239,43	16 933 760,57	1,20	34 754 000,00	14 435 124,33	20 318 875,67
Склад красок и тары	9 111 000,00	1 559 548,81	7 551 451,19	1,20	10 932 000,00	1 871 253,17	9 060 746,83
Склад макулатуры	6 076 000,00	2 285 805,84	3 790 194,16	1,20	7 291 000,00	2 742 891,77	4 548 108,23
Склад ГСМ	737 000,00	612 845,96	124 154,04	1,20	884 000,00	735 082,54	148 917,46
Электрокотельная, электрощитовая	3 517 000,00	1 532 012,28	1 984 987,72	1,20	4 220 000,00	1 838 240,50	2 381 759,50
Типографский корпус КН- 54:35:051830:12:08:01	65 220 000,00	24 302 773,94	40 917 226,06	1,20	78 258 000,00	29 161 092,96	49 096 907,04
Журнальный корпус КН 54:35:051830:12:05:01	236 016 507,14	72 138 868,28	163 877 638,86	1,19	279 764 000,00	85 510 367,86	194 253 632,14
Вспомогательный корпус(2002) КН 54:35:051830:12:06	11 052 899,00	2 975 347,01	8 077 551,99	1,20	13 257 416,00	3 568 784,36	9 688 631,64
Вспомогательный корпус(1977) КН 54:35:051830:12:06	41 534 453,00	19 023 535,11	22 510 917,89	1,20	49 818 560,00	22 817 806,83	27 000 753,17
Подвал К 54:35:051830:12:07:01	5 769 000,00	3 038 112,58	2 730 887,42	1,20	6 923 000,00	3 645 840,42	3 277 159,58
Этаж 1,2,3 К 54:35:051830:12:07:02	21 510 038,66	10 070 705,53	11 439 333,13	1,05	22 555 000,00	10 559 942,12	11 995 057,88
Этаж 4,5,6 К 54:35:051830:12:07:03	11 249 000,00	5 924 700,63	5 324 299,37	1,20	13 498 000,00	7 109 219,41	6 388 780,59
Этаж 7,8,9 К 54:35:051830:12:07:04	11 441 000,00	6 025 928,03	5 415 071,97	1,20	13 728 000,00	7 230 481,60	6 497 518,40
Этаж 10,11,12 К 54:35:051830:12:07:05	11 964 000,00	6 300 566,49	5 663 433,51	1,20	14 356 000,00	7 560 258,49	6 795 741,51
Склад материалов (холодный)	7 610 688,51	221 090,52	7 389 597,99	4,88	37 146 000,00	1 079 091,39	36 066 908,61

Результаты переоценки, увеличившие добавочный капитал на 98 414 331,74 рублей, будут отражены при формировании данных бухгалтерского баланса на начало 2011 года

Исполнительный директор  
Главный бухгалтер



*(Handwritten signature)*  
В.А. Корягин  
И.Н. Ухова



Пронумеровано и прошнуровано  
Всего 75 *Даттақанда*  
Директор ООО «ИИДЕР» *МІІМ*  
Е. Н. Адабужақ